

# Öppen enkät

## Önskemål och synpunkter kring placeringen av universitetssjukhuset i Lund

Medborgarundersökning oktober 2022  
Genomförd av Institutet för kvalitetsindikatorer (Indikator)



# Innehåll

Om Skånepanelen	s.3
Om undersökningen	s.4
Om respondenterna	s.5
Resultat	s.7
Rangordning av principer	s.8
Verksamhetsperspektivet	s.9
Fastighetsperspektivet	s.10
Samhällsperspektivet	s.11
Placeringen	s.12



# Om undersökningen

## Bakgrund och syfte

Denna undersökning baseras på regionstyrelsen i Region Skånes fördjupade utredning om den nya placeringen av universitetssjukhuset i Lund som nu är ute på en remissrunda. Utöver att en panel har fått svara på undersökningen gavs även allmänheten möjlighet att delta genom en öppen länk som fanns publicerad på bland annat Regions Skånes hemsida. Dels får respondenterna rangordna olika principer och perspektiv som tas upp i utredningen. De svarande får även ta ställning till vilken placering de föredrar.

## Metod

Målgruppen för undersökningen är personer bosatta i Region Skåne och som har en åsikt kring placeringen av det nya sjukhuset. Datainsamlingen genomfördes med en webbenkät som respondenterna kunde nå via en öppen länk. Den öppna svarslänken distribuerades av Region Skåne i sina offentliga kanaler. Totalt inkom 1 981 svar, varav 786 togs bort då de bedömdes vara dubletter. Totalt återstod 1 195 svar.

## Enkät

Enkäten omfattade 5 frågor samt en fritextruta där man fick chansen att lämna övriga synpunkter.

## Genomförande

Undersökningen startade vecka 40 2022 och avslutades vecka 42.

## Analys

Data har analyserats på övergripande nivå. Resultaten nedbrutet på kön, ålder, geografi och utbildning finns i bilagan till den här rapporten

Resultaten jämförs genomgående med resultaten på samma frågor som ställdes till Skånepanelen. Skånepanelen är Region Skånes slumpmässigt rekryterade medborgarpanel.

## Rapport

Resultaten presenteras med diagram och text på övergripande nivå samt nedbrutet per analysgrupp där analysen visat på relevanta skillnader och mönster bland de respondenter som uttryckt en åsikt.

## Kontaktpersoner

Projektledare Indikator:

Rasmus Ragnarsson

Kontaktperson Region Skåne:

Krissan Tamas, Demokratienheten



# Om respondenterna

	Procent	Antal
<b>Kön</b>		
Man	42%	497
Kvinna	58%	690
<b>Ålder</b>		
29 år eller yngre	9%	107
30-44 år	31%	371
45-59 år	35%	420
60-69 år	16%	194
70 år eller äldre	9%	103
<b>Vilken är din högsta avslutade utbildning?</b>		
Grundskola (eller motsvarande)	2%	22
Gymnasiet (eller motsvarande)	19%	228
Högskola/Universitet	79%	945



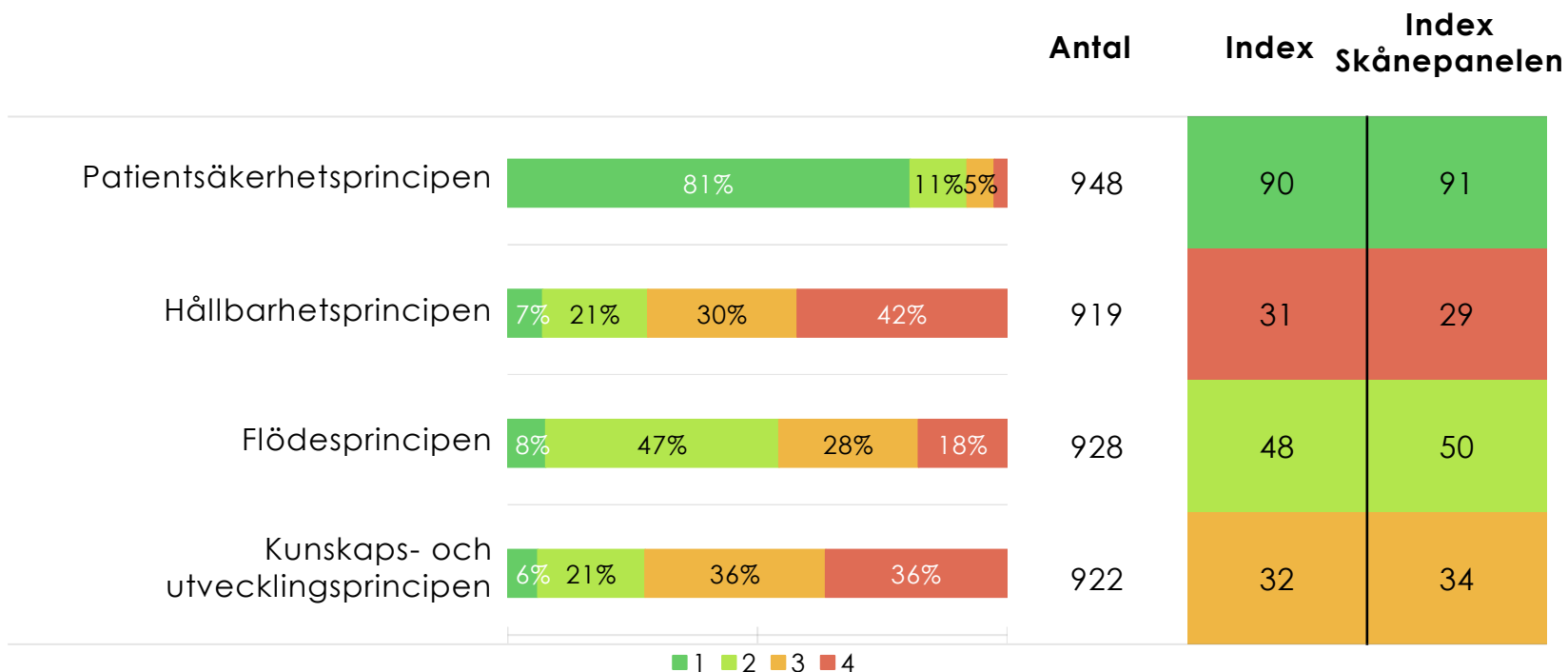
# Resultat



# Rangordning av principer

På denna fråga fick respondenterna rangordna fyra olika principer utefter hur viktiga de anser att principerna är när man planerar det nya sjukhuset i Lund.

- Drygt 8 av 10 respondenter rankar patientsäkerhetsprincipen högst av de fyra alternativen.
- Nästan hälften anser att flödesprincipen är den näst viktigaste principen.
- Majoriteten placerar kunskaps- och utvecklingsprincipen samt hållbarhetsprincipen på tredje och fjärde plats.



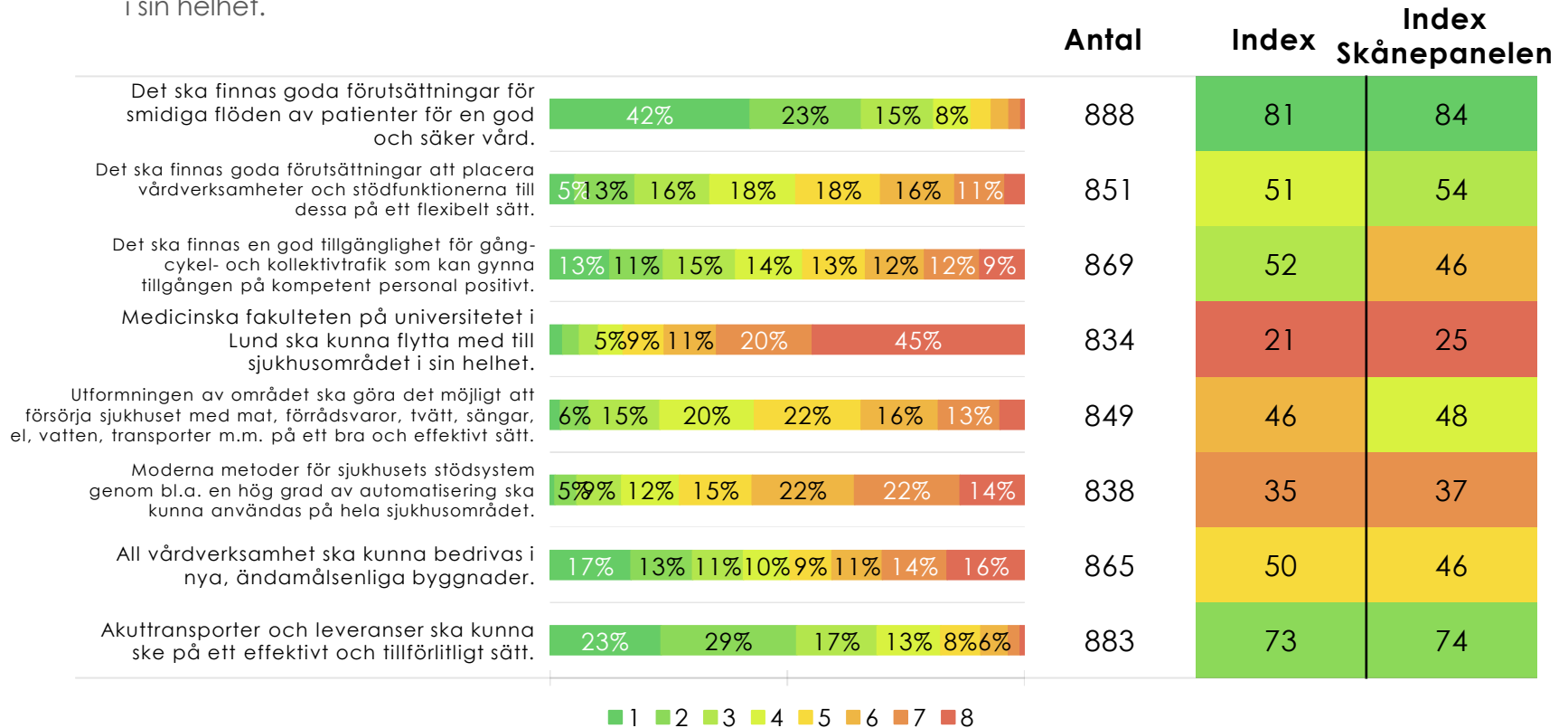
Siffrorna (1-4) indikerar ordningen som respondenterna placerat alternativen där 1 är högsta placering och 4 är lägsta placering. Indexet indikerar hur högt respondenterna rankar de olika alternativen uttryckt i en skala 0-100.



# Verksamhetsperspektivet

På denna fråga fick respondenterna rangordna olika faktorer gällande verksamhetsperspektivet.

- Drygt 4 av 10 anser att den viktigaste faktorn är att det ska finnas goda förutsättningar för smidiga flöden av patienter för en god och säker vård vilket gör den faktorn med bäst placering.
- Sämst placering får alternativet om att medicinska fakulteten på universitetet i Lund ska kunna flytta med i sin helhet.



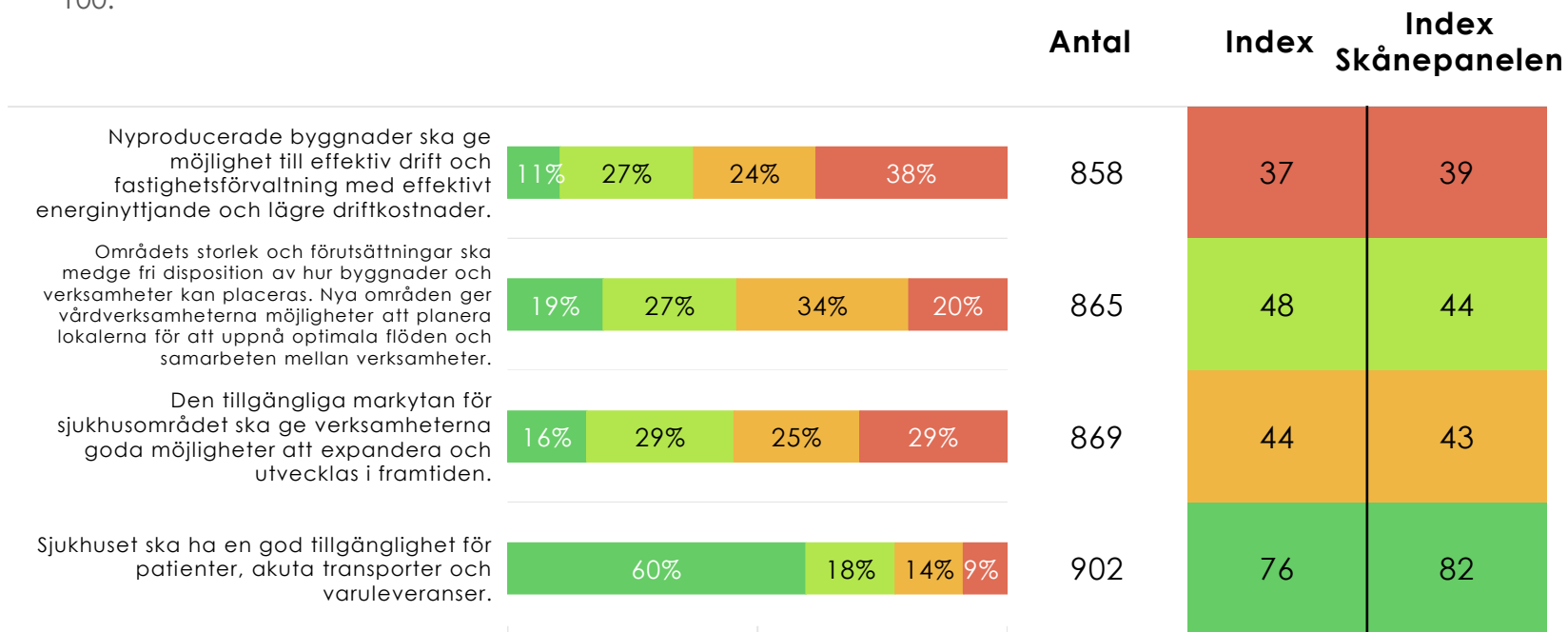
Siffrorna (1-8) indikerar ordningen som respondenterna placerat alternativen där 1 är högsta placering och 8 är lägsta placering. Indexet indikerar hur högt respondenterna rankar de olika alternativen uttryckt i en skala 0-100.



# Fastighetsperspektivet

På denna fråga fick respondenterna rangordna olika faktorer gällande fastighetsperspektivet.

- 6 av 10 ansåg att sjukhusets tillgänglighet var den viktigaste faktorn.
- Sämst placering fick alternativet om effektiviteten bland nyproducerade byggnader med ett indexvärde på 37 av 100.



■ 1 ■ 2 ■ 3 ■ 4

Siffrorna (1-4) indikerar ordningen som respondenterna placerat alternativen där 1 är högsta placering och 4 är lägsta placering. Indexet indikerar hur högt respondenterna rankar de olika alternativen uttryckt i en skala 0-100.








# Samhällsperspektivet

På denna fråga fick respondenterna rangordna olika faktorer gällande samhällsperspektivet.

- Närmare hälften ansåg att alternativet om hållbart resande var den viktigaste faktorn med ett indexvärde på 66 av 100.
- Minst förstaplaceringar fick alternativet att sjukhusområdet bör bidra till måluppfyllnad enligt Agenda 2030 där ¼ ansåg att det var den viktigaste faktorn, samma alternativ fick även lägst indexvärde.

		Antal	Index	Index Skånepanelen
Det ska finnas goda förutsättningar för att möjliggöra ett hållbart resande.		902	66	61
Etableringen av sjukhusområdet ska bidra till måluppfyllnad enligt de 17 globala hållbarhetsmålen i Agenda 2030.		855	42	44
Etableringen av sjukhusområdet ska så långt möjligt undvika att värdefulla markområden tas i anspråk.		881	47	53

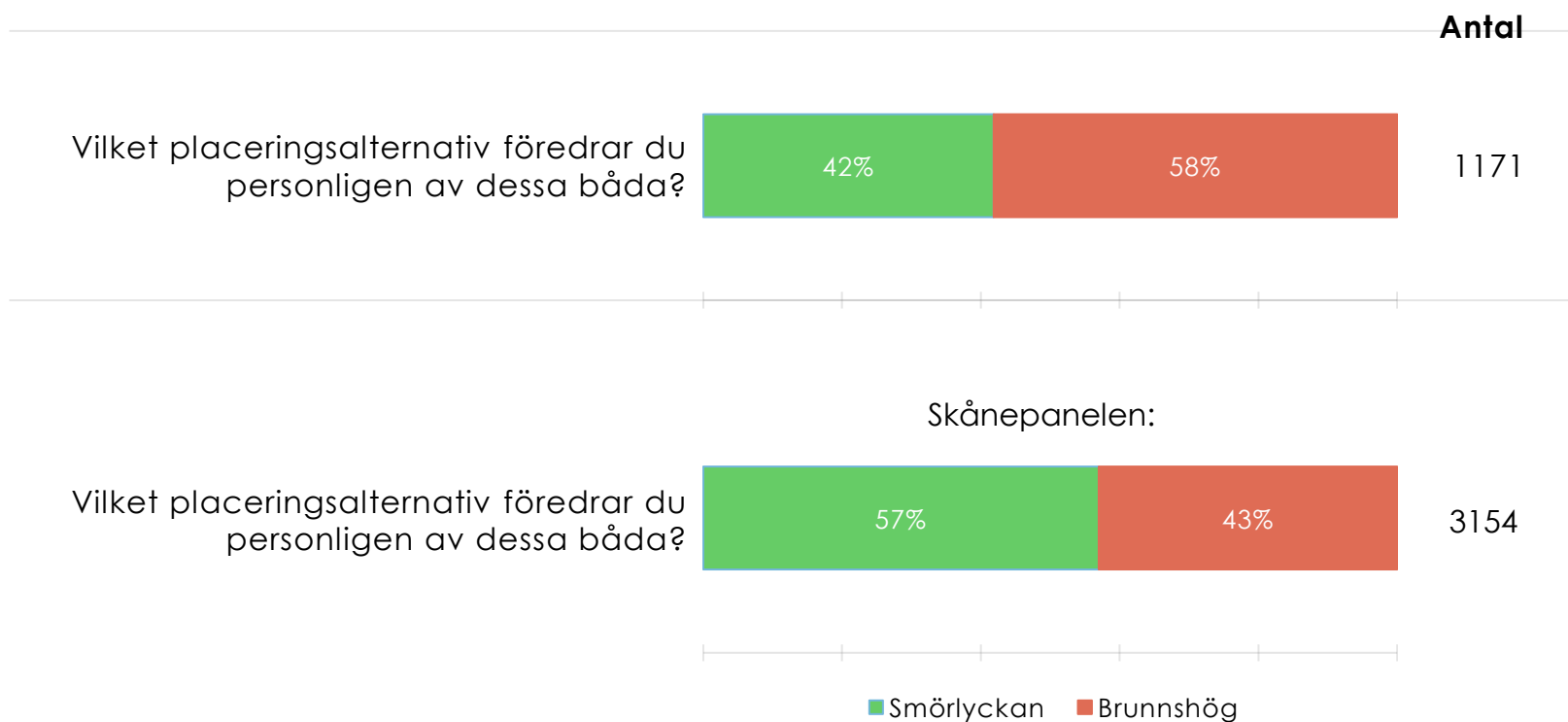
■ 1 ■ 2 ■ 3

Siffrorna (1-3) indikerar ordningen som respondenterna placerat alternativen där 1 är högsta placering och 3 är lägsta placering. Indexet indikerar hur högt respondenterna rankar de olika alternativen uttryckt i en skala 0-100.



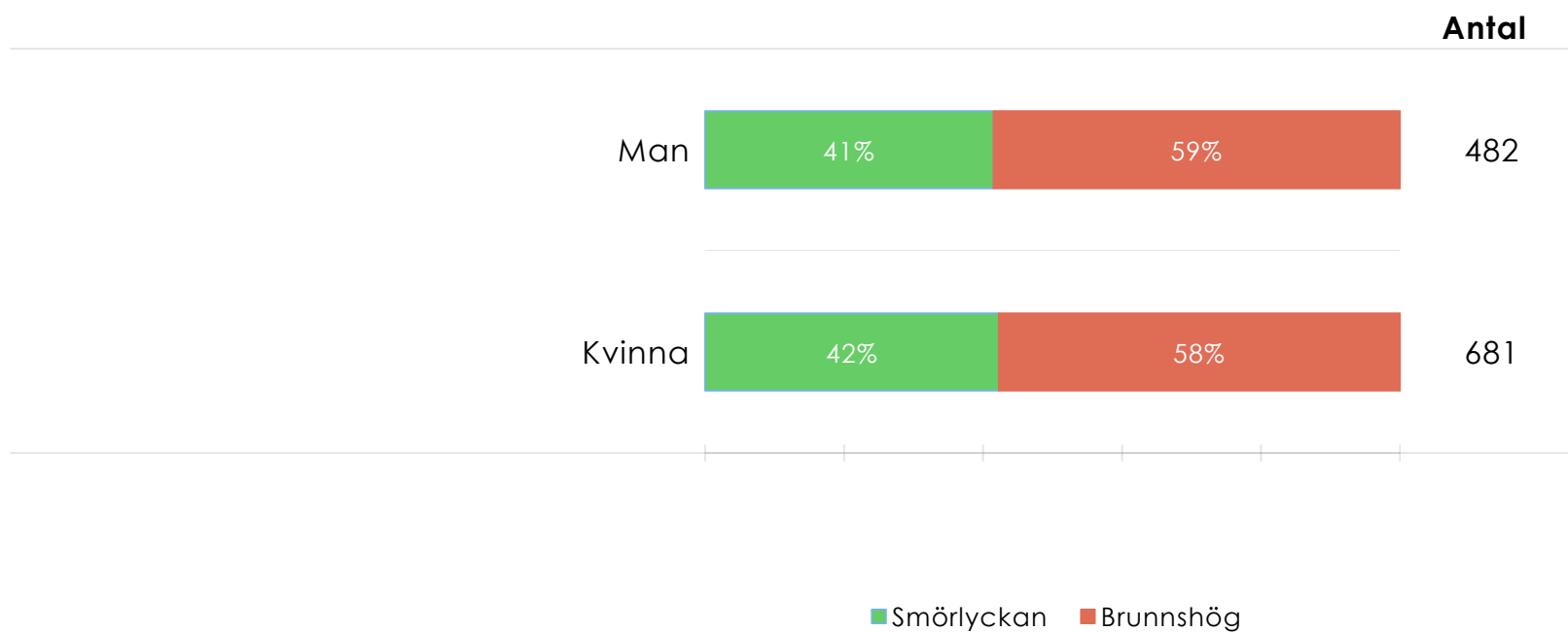
# Placeringen

- När respondenterna fick ta ställning till vilken placering de helst föredrog svarade närmare 6 av 10 Brunshög och drygt 4 av 10 svarade Smörlyckan.
- När samma fråga ställdes i en panelundersökning (Skånepanelen) var svaret det omvända, det vill säga att nästan 6 av 10 föredrog Smörlyckan före Brunshög.



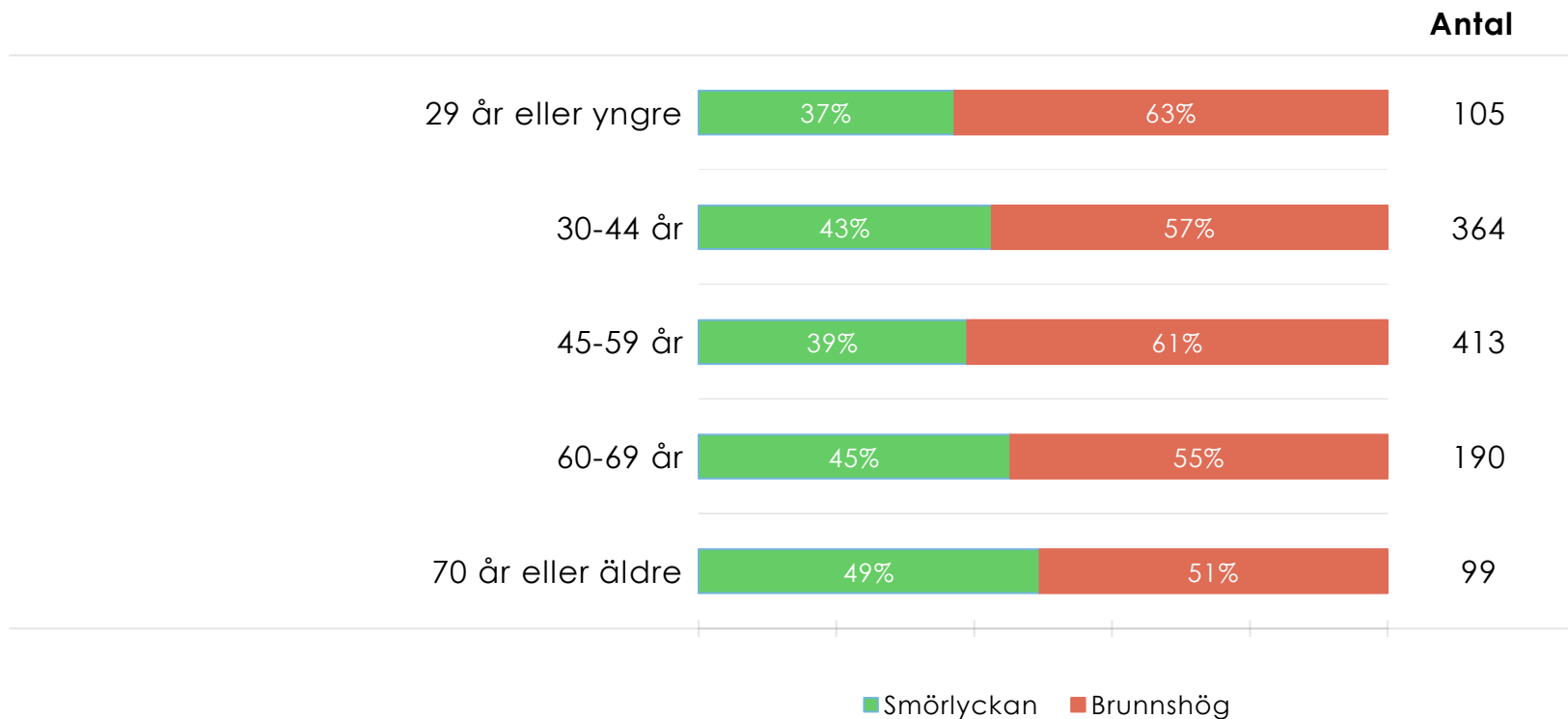
# Placeringen: Kön

- Både kvinnor och män är mer positiva till att Brunnsnög blir nya sjukhusplaceringen.



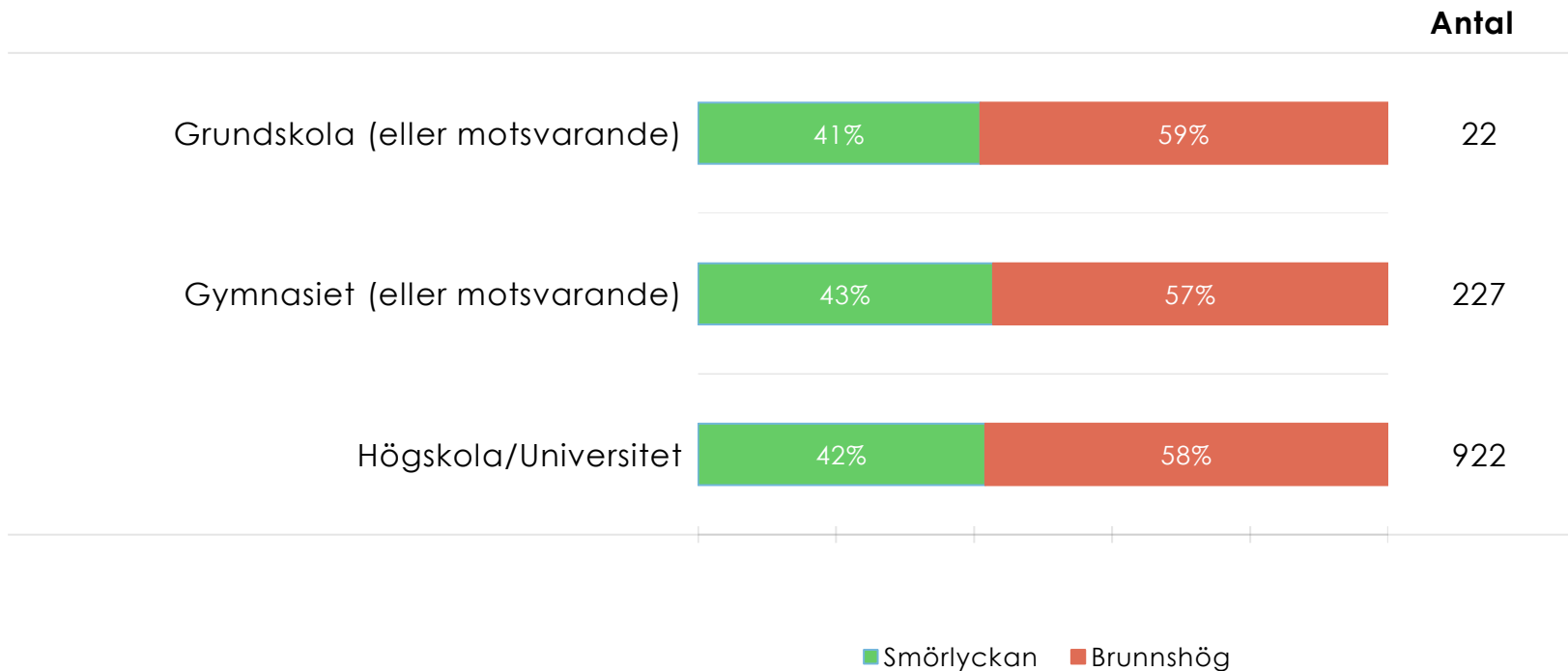
# Placeringen: Ålder

- Svarande som är under 30 år är mest positiva till Brunnsnög som ny placering medan de över 70 år är minst positiva till Brunnsnög, dock är fortfarande en svag majoritet av dessa för Brunnsnög.



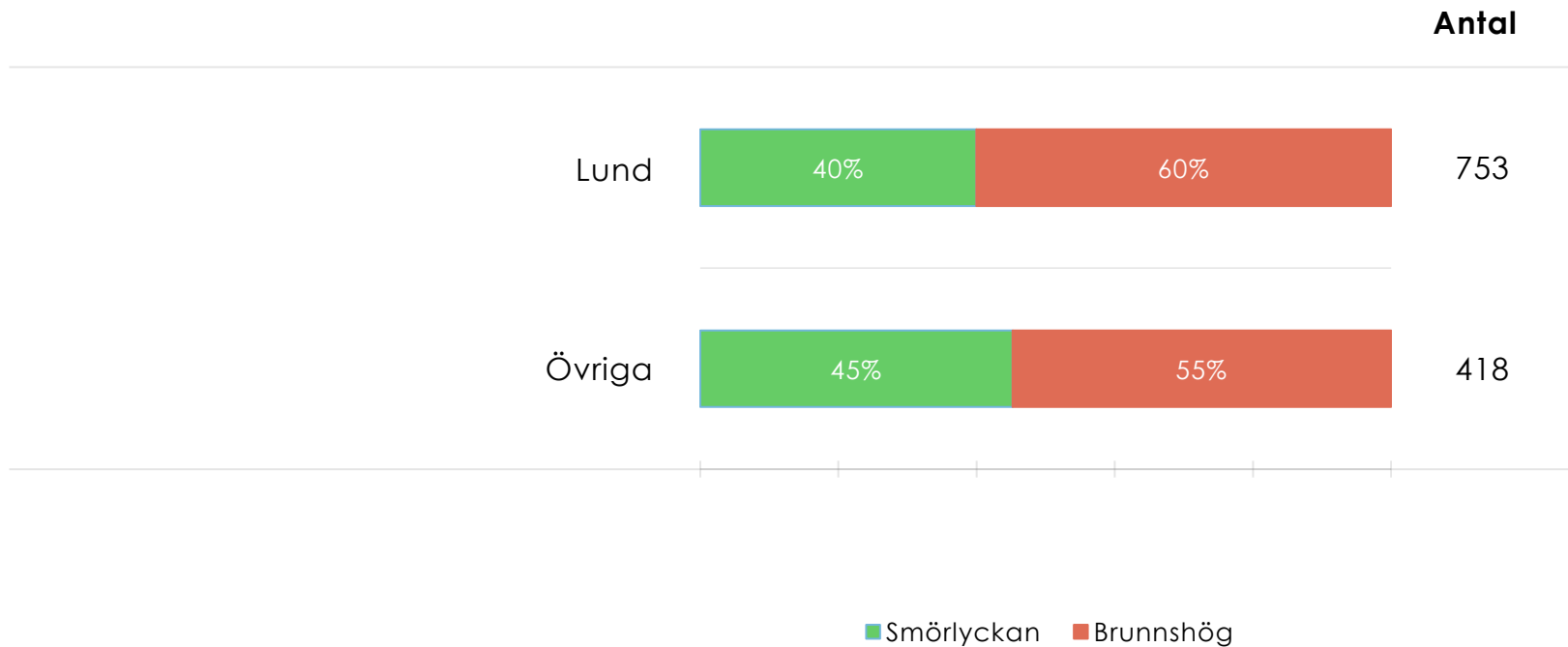
# Placeringen: Utbildning

- Närmare 6 av 10 är för att den nya placeringen blir Brunnsnshög, ingen större skillnad finns mellan grupperna.



# Placeringen: Geografi

- En majoritet från både grupperna är för Brunnsnög som placering av det nya sjukhuset.
- Personer bosatta i Lund är något mer positiva till Brunnsnög som placering.



# Sammanfattning

Generellt går det att konstatera att det råder stor samstämmighet i resultaten mellan undersökningen till allmänheten och Skånepanelen.

## Principer

Den i särklass viktigaste principen för de personer som besvarat undersökningen är patientsäkerhetsprincipen. Ingen annan princip var ens i närheten att rangordnas så högt av samtliga svarande. På en tydlig andra plats kom flödesprincipen. Samma rangordning återfinns även hos Skånepanelens resultat.

## Verksamhetsperspektivet

Utifrån verksamhetsperspektiven var även här första och andra placeringen i rangordningen tydliga. De allra flesta svaranden ansåg att det var viktigast att det 'finns goda förutsättningar för smidiga flöden av patienter för en god och säker vård' följt av att 'akuttransporter och leveranser ska kunna ske effektivt och tillförlitligt'.

## Fastighetsperspektivet

Utifrån ett fastighetsperspektiv är det i särklass flest som anser det viktigast att 'Sjukhuset har en god tillgänglighet för patienter, akuta transporter och varuleveranser. De övriga principerna är mer likartade och hamnar kring 37-44 i index, både i undersökningen till allmänheten och Skånepanelen.

## Samhällsperspektivet

Resultatet är också tydligt utifrån ett samhällsperspektiv. Att 'det ska finnas goda förutsättningar för att möjliggöra ett hållbart resande' är den aspekten från ett samhällsperspektiv som rangordnas högst följt av att 'etableringen av sjukhusområdet ska undvika att ta värdefulla markområden i anspråk'. Även här ser vi en tydlig samstämmighet mellan undersökningen till allmänheten och Skånepanelen.

## Placeringen

Den frågan där det finns en tydlig skillnad i resultat mellan undersökningen till allmänheten och Skånepanelen gäller placeringen. I undersökningen till allmänheten föredrar man i högre grad Brunnshög som placering medan ett omvänt förhållande råder i Skånepanelen där de allra flesta föredrar Smörlyckan. Vilken placering man föredrar tycks vara dels kopplat till åldern hos respondenten men också om personen bor i Lund eller inte. Lundabor och yngre i undersökningen föredrar Brunnshög framför Smörlyckan i högre utsträckning.

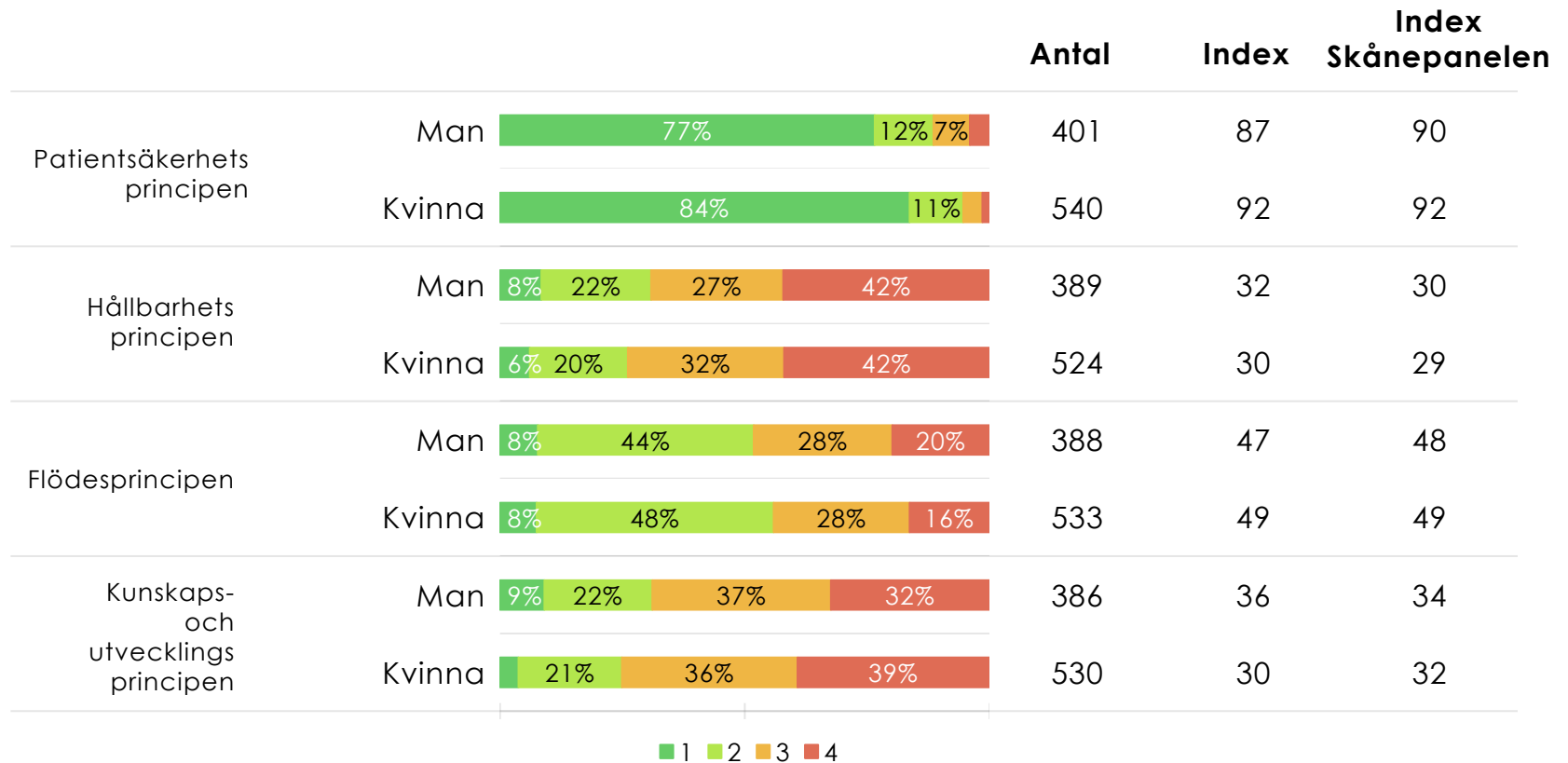


# Bilaga 1. Gruppjämförelser





# Rangordning av principer: Kön



Siffrorna (1-4) indikerar ordningen som respondenterna placerat alternativen där 1 är högsta placering och 4 är lägsta placering. Indexet indikerar hur högt respondenterna rankar de olika alternativen uttryckt i en skala 0-100.



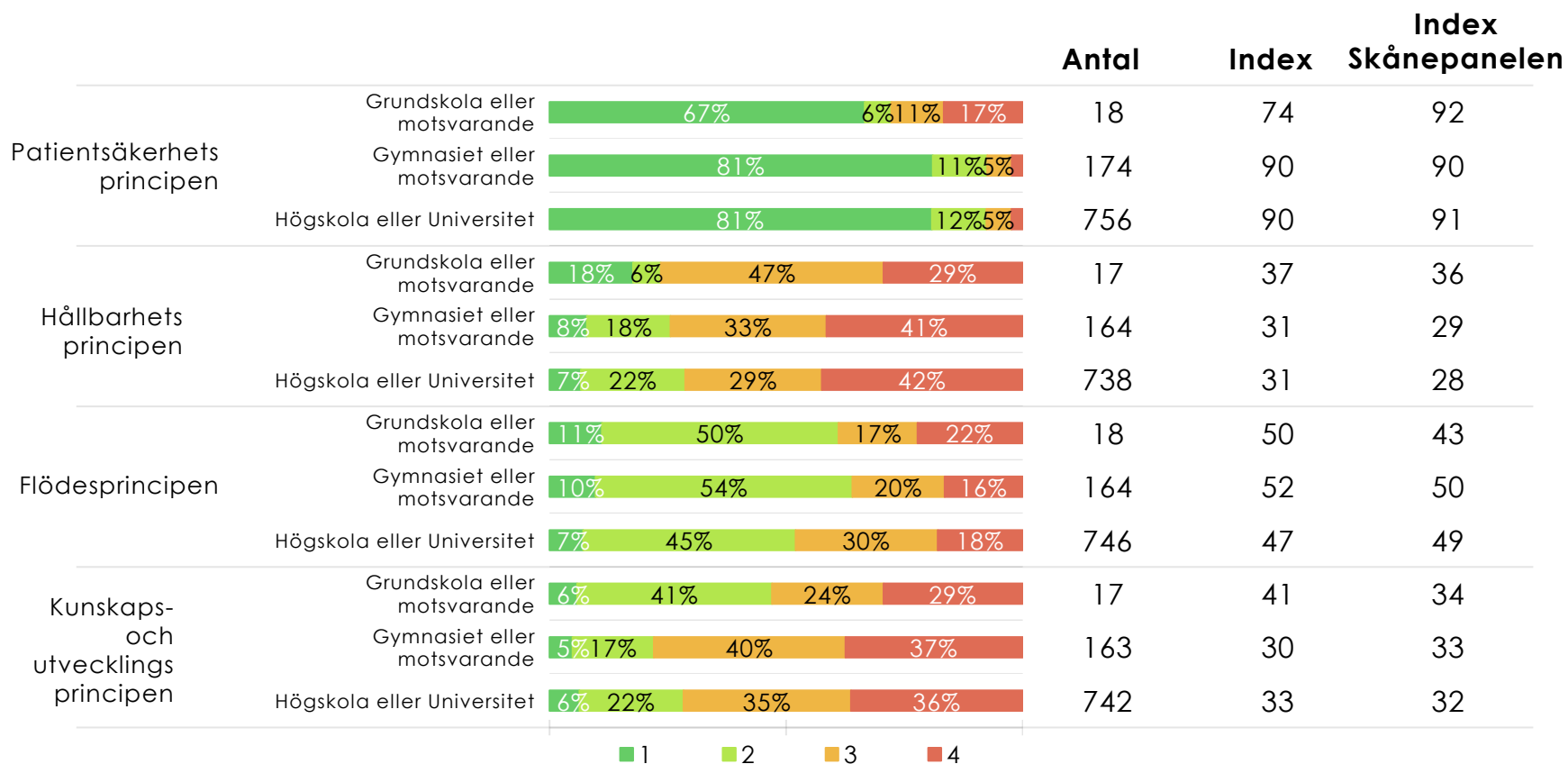
# Rangordning av principer: Ålder

			Antal	Index	Index Skånepanelen
Patientsäkerhets principen	29 år eller yngre	74% 18% 7%	87	88	92
	30-44 år	83% 11% 6%	292	92	92
	45-59 år	83% 9% 5%	335	91	91
	60-69 år	81% 9% 6%	159	88	91
	70 år eller äldre	72% 20%	75	87	88
Hållbarhets principen	29 år eller yngre	10% 17% 33% 40%	86	33	34
	30-44 år	8% 22% 31% 38%	286	34	29
	45-59 år	5% 21% 27% 47%	325	28	28
	60-69 år	7% 22% 29% 41%	153	32	25
	70 år eller äldre	6% 19% 35% 41%	69	30	30
Flödesprincipen	29 år eller yngre	9% 40% 26% 24%	87	45	43
	30-44 år	5% 47% 28% 21%	286	45	49
	45-59 år	7% 52% 27% 13%	329	51	52
	60-69 år	8% 42% 31% 19%	157	46	51
	70 år eller äldre	19% 39% 25% 17%	69	53	48
Kunskaps- och utvecklings principen	29 år eller yngre	8% 26% 33% 34%	86	36	31
	30-44 år	5% 21% 34% 40%	287	30	31
	45-59 år	6% 18% 39% 36%	327	31	30
	60-69 år	5% 27% 35% 32%	151	35	36
	70 år eller äldre	10% 21% 35% 34%	71	36	41

Siffrorna (1-4) indikerar ordningen som respondenterna placerat alternativen där 1 är högsta placering och 4 är lägsta placering. Indexet indikerar hur högt respondenterna rankar de olika alternativen uttryckt i en skala 0-100.



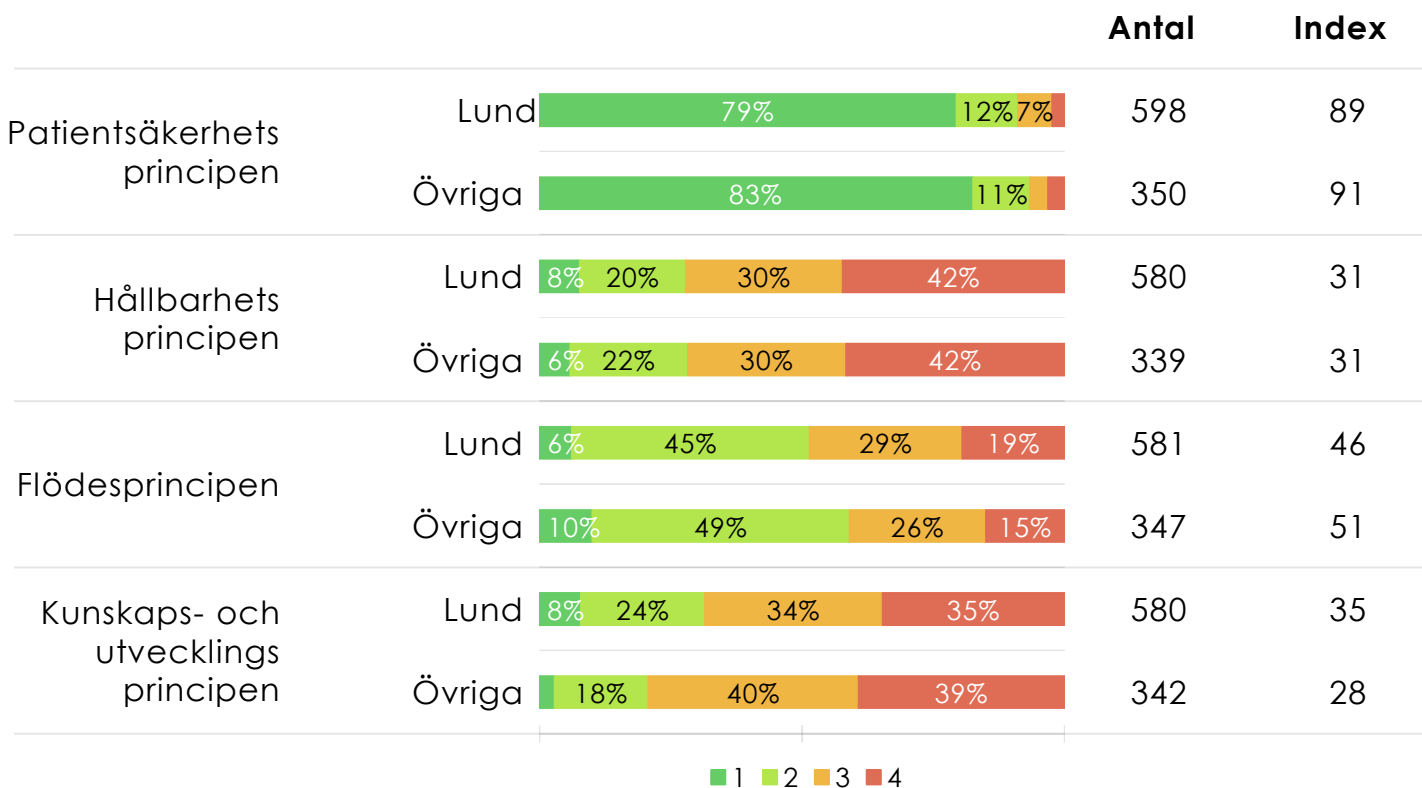
# Rangordning av principer: Utbildning



Siffrorna (1-4) indikerar ordningen som respondenterna placerat alternativen där 1 är högsta placering och 4 är lägsta placering. Indexet indikerar hur högt respondenterna rankar de olika alternativen uttryckt i en skala 0-100.



# Rangordning av principer: Lund - Övriga



Siffrorna (1-4) indikerar ordningen som respondenterna placerat alternativen där 1 är högsta placering och 4 är lägsta placering. Indexet indikerar hur högt respondenterna rankar de olika alternativen uttryckt i en skala 0-100.



# Verksamhetsperspektivet: Kön

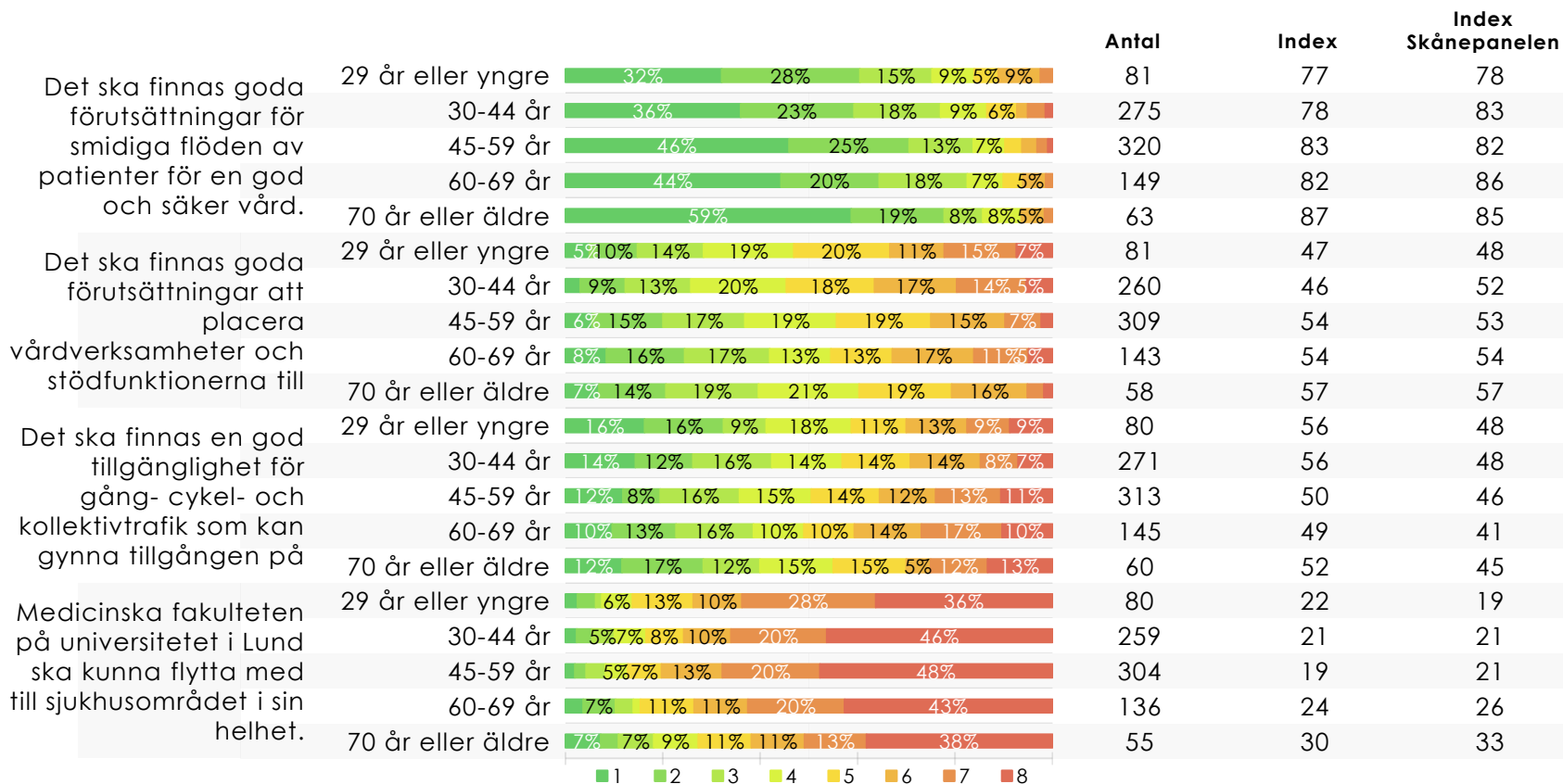
			Antal	Index	Index Skånepanelen
Det ska finnas goda förutsättningar för smidiga flöden av patienter för en god och säker vård.	Man	39% 22% 16% 9%	370	78	79
	Kvinna	45% 24% 14% 7%	512	83	86
Det ska finnas goda förutsättningar att placera vårdverksamheter och stödfunktionerna till dessa på ett flexibelt sätt.	Man	6% 14% 17% 15% 18% 14% 10%	362	52	51
	Kvinna	5% 12% 15% 20% 18% 17% 11%	482	51	54
Det ska finnas en god tillgänglighet för gångcykel- och kollektivtrafik som kan gynna tillgången på kompetent personal positivt.	Man	14% 10% 13% 13% 13% 13% 10%	364	50	43
	Kvinna	12% 12% 17% 15% 14% 12% 9%	500	53	49
Medicinska fakulteten på universitetet i Lund ska kunna flytta med till sjukhusområdet i sin helhet.	Man	6% 6% 11% 9% 21% 39%	359	26	25
	Kvinna	6% 7% 12% 20% 49%	470	18	22
Utformningen av området ska göra det möjligt att försörja sjukhuset med mat, förrådsvaror, tvätt, sängar, el, vatten, transporter m.m. på ett	Man	14% 20% 23% 16% 14% 7%	358	43	49
	Kvinna	8% 15% 20% 22% 16% 12%	485	47	49
Moderna metoder för sjukhusets stödsystem genom bl.a. en hög grad av automatisering ska kunna användas på hela sjukhusområdet.	Man	5% 9% 14% 15% 22% 20% 14%	360	36	40
	Kvinna	10% 11% 15% 22% 24% 14%	472	34	35
All vårdverksamhet ska kunna bedrivas i nya, ändamålsenliga byggnader.	Man	17% 14% 9% 12% 6% 11% 12% 18%	370	51	46
	Kvinna	17% 12% 12% 8% 11% 10% 15% 16%	489	50	40
Akuttransporter och leveranser ska kunna ske på ett effektivt och tillförlitligt sätt.	Man	24% 26% 18% 13% 9% 7%	375	73	77
	Kvinna	23% 31% 16% 14% 8% 5%	503	74	75

1 2 3 4 5 6 7 8

Siffrorna (1-8) indikerar ordningen som respondenterna placerat alternativen där 1 är högsta placering och 8 är lägsta placering. Indexet indikerar hur högt respondenterna rankar de olika alternativen uttryckt i en skala 0-100.



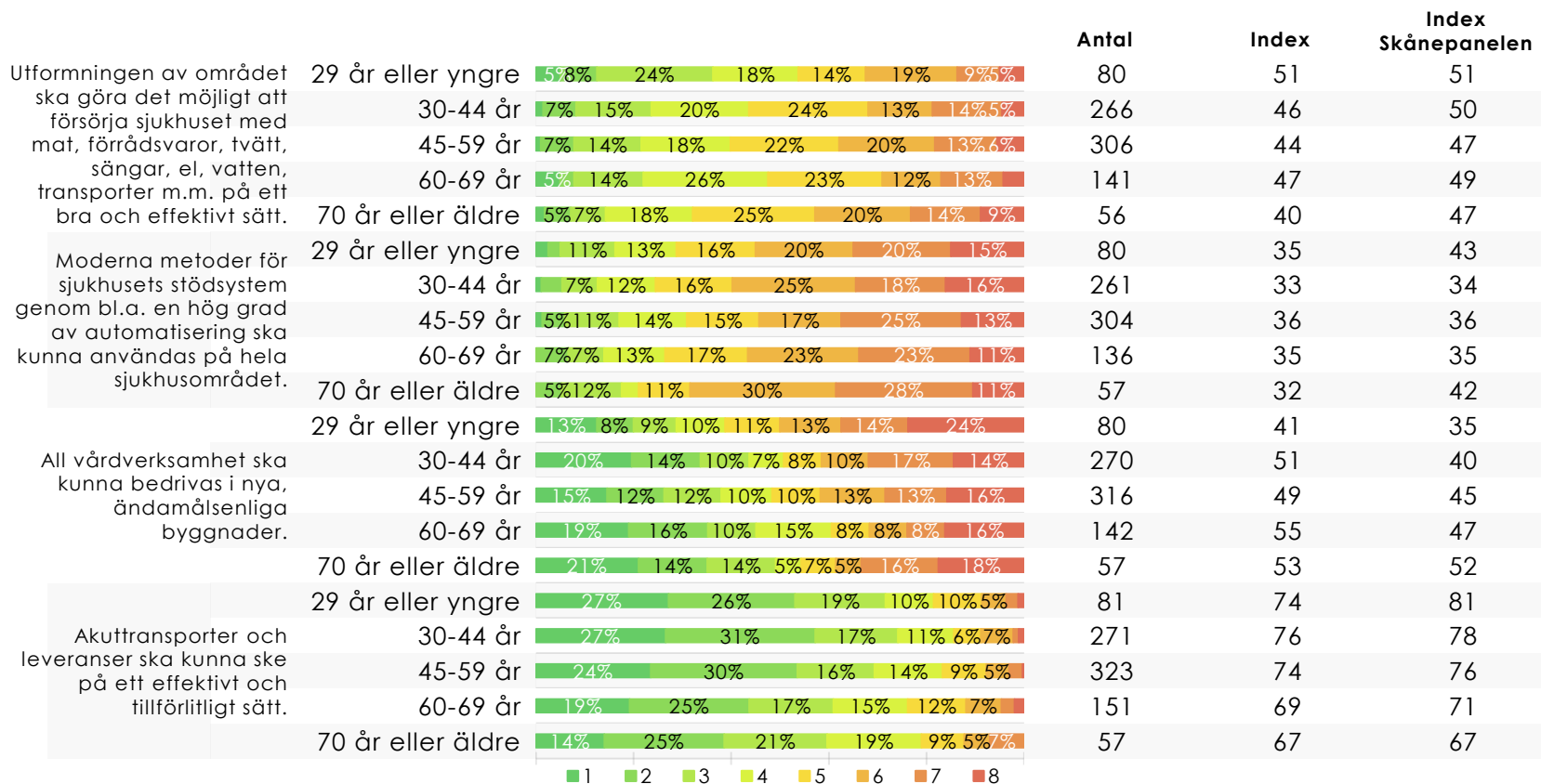
# Verksamhetsperspektivet: Ålder (1)



Siffrorna (1-8) indikerar ordningen som respondenterna placerat alternativet där 1 är högsta placering och 8 är lägsta placering. Indexet indikerar hur högt respondenterna rankar de olika alternativen uttryckt i en skala 0-100.



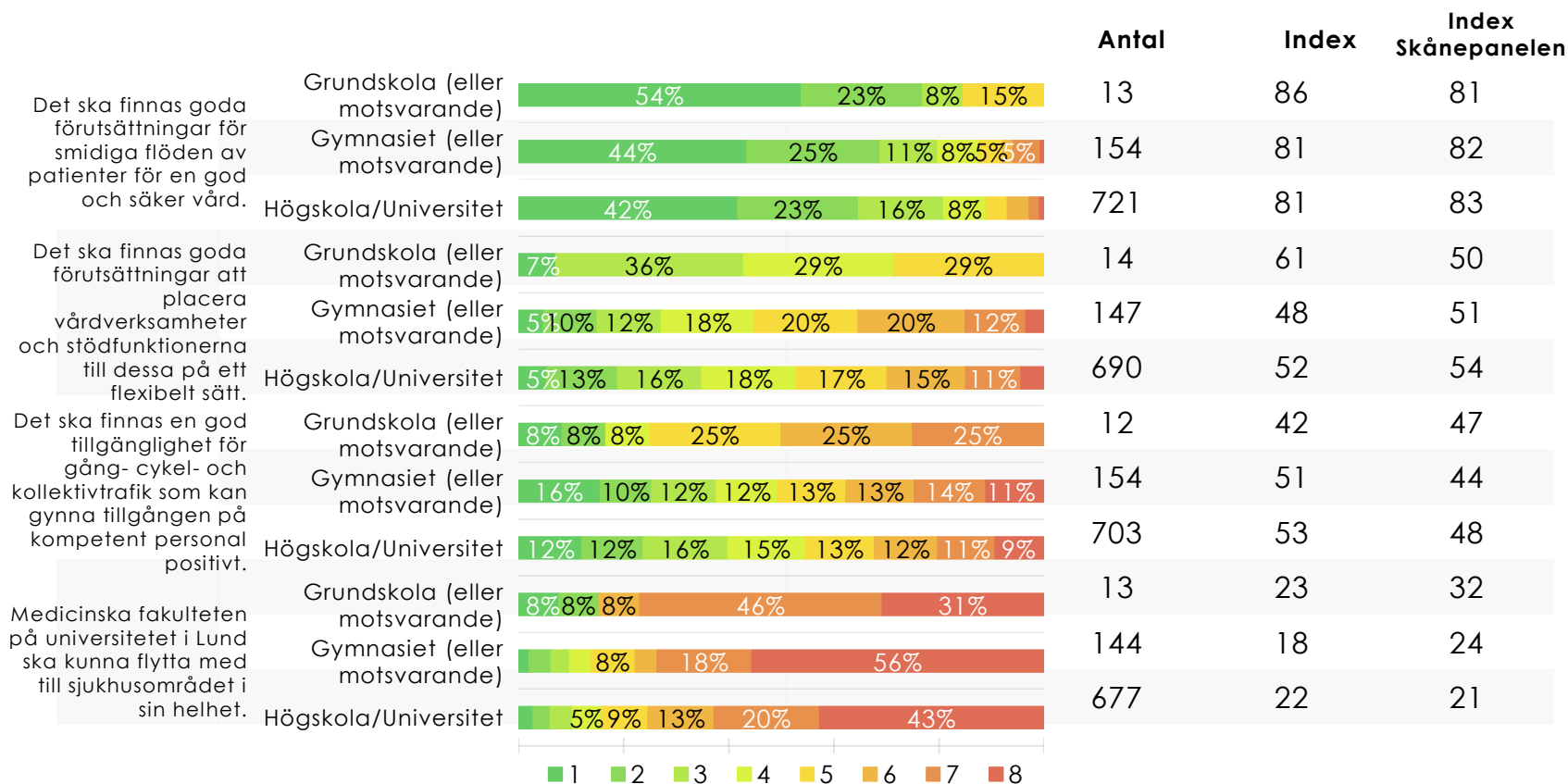
# Verksamhetsperspektivet: Ålder (2)



Siffrorna (1-8) indikerar ordningen som respondenterna placerat alternativen där 1 är högsta placering och 8 är lägsta placering. Indexet indikerar hur högt respondenterna rankar de olika alternativen uttryckt i en skala 0-100.



# Verksamhetsperspektivet: Utbildning (1)



Siffrorna (1-8) indikerar ordningen som respondenterna placerat alternativen där 1 är högsta placering och 8 är lägsta placering. Indexet indikerar hur högt respondenterna rankar de olika alternativen uttryckt i en skala 0-100.





# Verksamhetsperspektivet: Utbildning (2)

			Antal	Index	Index Skånepanelen
Utformningen av området ska göra det möjligt att försörja sjukhuset med mat, förrådsvaror, tvätt, sängar, el, vatten, transporter m.m. på ett bra och effektivt sätt.	Grundskola (eller motsvarande)	7% 21% 29% 29% 7% 7%	14	64	50
	Gymnasiet (eller motsvarande)	5% 18% 18% 21% 22% 9%	146	47	50
	Högskola/Universitet	6% 14% 20% 23% 15% 14% 5%	689	45	47
Moderna metoder för sjukhusets stödsystem genom bl.a. en hög grad av automatisering ska kunna användas på hela sjukhusområdet.	Grundskola (eller motsvarande)	13% 13% 13% 13% 27% 13% 7%	15	44	38
	Gymnasiet (eller motsvarande)	13% 12% 13% 23% 25% 11%	146	35	38
	Högskola/Universitet	5% 9% 12% 16% 21% 22% 14%	677	34	37
All vårdverksamhet ska kunna bedrivas i nya, ändamålsenliga byggnader.	Grundskola (eller motsvarande)	14% 7% 7% 21% 7% 7% 36%	14	43	46
	Gymnasiet (eller motsvarande)	14% 14% 15% 12% 11% 9% 15% 9%	150	53	44
	Högskola/Universitet	18% 13% 10% 9% 8% 11% 14% 17%	701	50	41
Akuttransporter och leveranser ska kunna ske på ett effektivt och tillförlitligt sätt.	Grundskola (eller motsvarande)	27% 33% 13% 7% 7% 13%	15	75	70
	Gymnasiet (eller motsvarande)	26% 29% 16% 16% 8%	153	76	76
	Högskola/Universitet	23% 28% 17% 13% 9% 6%	715	73	77

■ 1 ■ 2 ■ 3 ■ 4 ■ 5 ■ 6 ■ 7 ■ 8

Siffrorna (1-8) indikerar ordningen som respondenterna placerat alternativen där 1 är högsta placering och 8 är lägsta placering. Indexet indikerar hur högt respondenterna rankar de olika alternativen uttryckt i en skala 0-100.



# Verksamhetsperspektivet: Lund - Övriga

			Antal	Index
Det ska finnas goda förutsättningar för smidiga flöden av patienter för en god och säker vård.	Lund	42% 23% 15% 8% 5%	555	81
	Övriga	43% 23% 16% 8%	333	81
Det ska finnas goda förutsättningar att placera vårdverksamheter och stödfunktionerna till dessa på ett flexibelt sätt.	Lund	6% 12% 16% 17% 19% 16% 11%	528	51
	Övriga	14% 16% 20% 17% 15% 10%	323	52
Det ska finnas en god tillgänglighet för gångcykel- och kollektivtrafik som kan gynna tillgången på kompetent personal positivt.	Lund	13% 13% 14% 16% 11% 14% 11% 7%	546	54
	Övriga	13% 9% 16% 11% 16% 9% 12% 13%	323	50
Medicinska fakulteten på universitetet i Lund ska kunna flytta med till sjukhusområdet i sin helhet.	Lund	5% 9% 11% 22% 40%	522	23
	Övriga	5% 8% 10% 17% 52%	312	18
Utformningen av området ska göra det möjligt att försörja sjukhuset med mat, förrådsvaror, tvätt, sängar, el, vatten, transporter m.m. på ett	Lund	6% 15% 21% 23% 15% 12% 5%	530	46
	Övriga	6% 14% 18% 22% 18% 14% 6%	319	44
Moderna metoder för sjukhusets stödsystem genom bl.a. en hög grad av automatisering ska kunna användas på hela sjukhusområdet.	Lund	5% 0% 12% 15% 21% 22% 15%	522	34
	Övriga	5% 9% 13% 16% 23% 23% 11%	316	35
All vårdverksamhet ska kunna bedrivas i nya, ändamålsenliga byggnader.	Lund	17% 12% 9% 10% 8% 10% 13% 20%	543	48
	Övriga	18% 14% 13% 9% 10% 11% 15% 10%	322	54
Akuttransporter och leveranser ska kunna ske på ett effektivt och tillförlitligt sätt.	Lund	24% 28% 18% 12% 9% 5%	548	73
	Övriga	23% 30% 15% 16% 8% 7%	335	74

■ 1 ■ 2 ■ 3 ■ 4 ■ 5 ■ 6 ■ 7 ■ 8

Siffrorna (1-8) indikerar ordningen som respondenterna placerat alternativen där 1 är högsta placering och 8 är lägsta placering. Indexet indikerar hur högt respondenterna rankar de olika alternativen uttryckt i en skala 0-100.



# Fastighetsperspektivet: Kön

				Antal	Index	Index Skånepanelen
Nyproducerade byggnader ska ge möjlighet till effektiv drift och fastighetsförvaltning med effektivt energinyttjande och lägre driftkostnader.	Man	14% 25% 23% 38%		360	38	38
	Kvinna	8% 28% 25% 39%		493	35	37
Områdets storlek och förutsättningar ska medge fri disposition av hur byggnader och verksamheter kan placeras. Nya områden ger vårdverksamheterna möjligheter att planera lokalerna för att uppnå optimala flöden och samarbeten	Man	20% 26% 34% 20%		365	48	42
	Kvinna	19% 27% 35% 19%		496	49	44
Den tillgängliga markytan för sjukhusområdet ska ge verksamheterna goda möjligheter att expandera och utvecklas i framtiden.	Man	20% 31% 24% 25%		373	49	47
	Kvinna	13% 28% 26% 33%		492	40	38
Sjukhuset ska ha en god tillgänglighet för patienter, akuta transporter och varuleveranser.	Man	53% 18% 17% 13%		375	70	79
	Kvinna	64% 18% 12%		521	80	87

■ 1 ■ 2 ■ 3 ■ 4

Siffrorna (1-4) indikerar ordningen som respondenterna placerat alternativen där 1 är högsta placering och 4 är lägsta placering. Indexet indikerar hur högt respondenterna rankar de olika alternativen uttryckt i en skala 0-100.



# Fastighetsperspektivet: Ålder

					Antal	Index	Index Skånepanelen
Nyproducerade byggnader ska ge möjlighet till effektiv drift och fastighetsförvaltning med effektivt energinyttjande och lägre driftkostnader.	29 år eller yngre	11% 23% 31% 35%			81	37	35
	30-44 år	12% 27% 27% 34%			270	39	36
	45-59 år	10% 27% 22% 41%			311	35	38
	60-69 år	10% 29% 20% 41%			143	36	37
	70 år eller äldre	8% 21% 30% 42%			53	31	41
Områdets storlek och förutsättningar ska medge fri disposition av hur byggnader och verksamheter kan placeras. Nya områden ger vårdverksamheterna möjligheter	29 år eller yngre	19% 27% 27% 27%			81	46	42
	30-44 år	17% 27% 32% 24%			267	46	39
	45-59 år	21% 27% 36% 16%			317	51	43
	60-69 år	22% 23% 36% 18%			143	50	45
	70 år eller äldre	14% 33% 44% 9%			57	51	48
Den tillgängliga markytan för sjukhusområdet ska ge verksamheterna goda möjligheter att expandera och utvecklas i framtiden.	29 år eller yngre	8% 39% 24% 30%			80	41	41
	30-44 år	15% 29% 27% 29%			269	43	43
	45-59 år	15% 28% 26% 31%			319	42	40
	60-69 år	18% 30% 26% 26%			141	47	43
	70 år eller äldre	28% 27% 13% 32%			60	51	48
Sjukhuset ska ha en god tillgänglighet för patienter, akuta transporter och varuleveranser.	29 år eller yngre	65% 11% 17% 7%			82	78	83
	30-44 år	59% 18% 13% 10%			276	75	85
	45-59 år	59% 18% 14% 9%			325	76	82
	60-69 år	57% 23% 13% 8%			155	76	82
	70 år eller äldre	69% 14% 8% 9%			64	81	80

Siffrorna (1-4) indikerar ordningen som respondenterna placerat alternativen där 1 är högsta placering och 4 är lägsta placering. Indexet indikerar hur högt respondenterna rankar de olika alternativen uttryckt i en skala 0-100.



# Fastighetsperspektivet: Utbildning

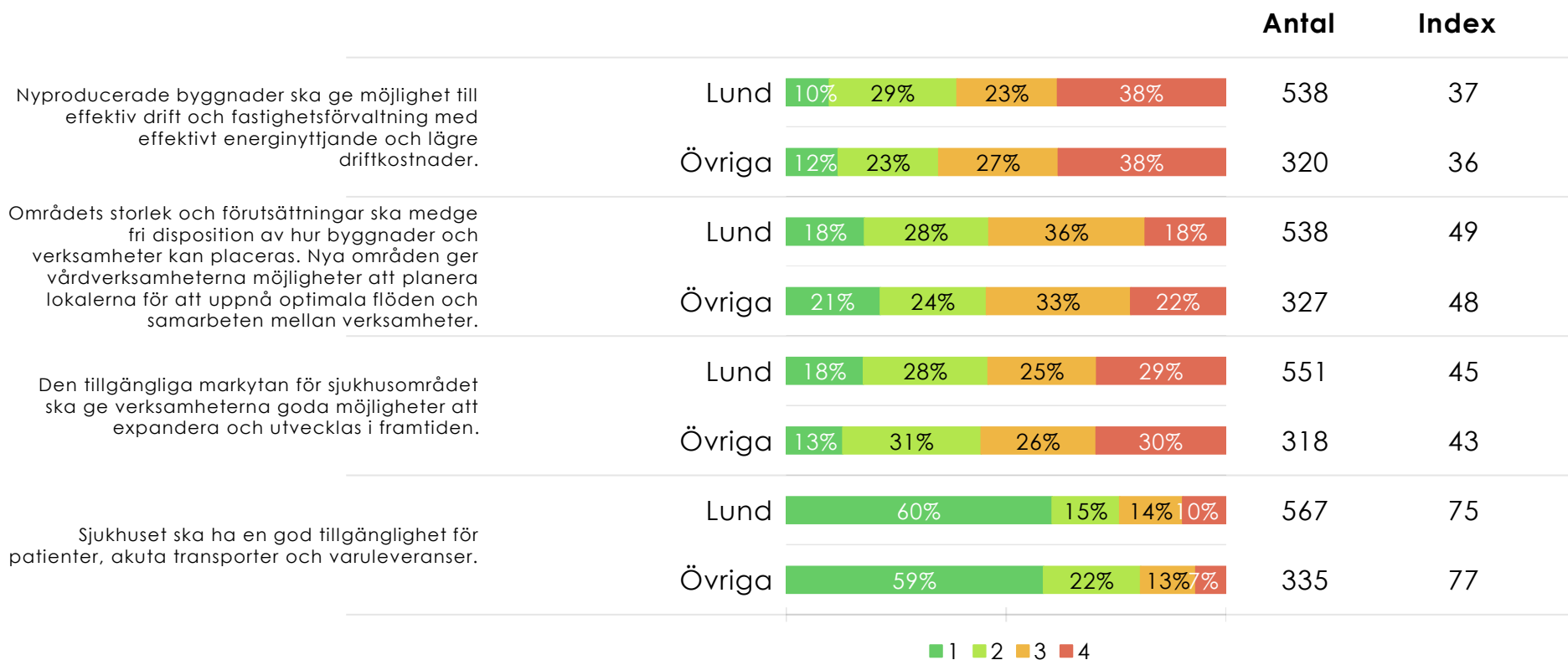
			Antal	Index	Index Skånepanelen
Nyproducerade byggnader ska ge möjlighet till effektiv drift och fastighetsförvaltning med effektivt energinyttjande och lägre driftkostnader.	Grundskola eller motsvarande		13	31	43
	Gymnasiet eller motsvarande		152	34	35
	Högskola eller Universitet		693	37	38
Områdets storlek och förutsättningar ska medge fri disposition av hur byggnader och verksamheter kan placeras. Nya områden ger vårdverksamheterna möjligheter att planera lokalerna för att uppnå optimala flöden och samarbeten mellan verksamheter.	Grundskola eller motsvarande		13	46	46
	Gymnasiet eller motsvarande		155	47	43
	Högskola eller Universitet		697	49	42
Den tillgängliga markytan för sjukhusområdet ska ge verksamheterna goda möjligheter att expandera och utvecklas i framtiden.	Grundskola eller motsvarande		13	51	41
	Gymnasiet eller motsvarande		161	45	42
	Högskola eller Universitet		695	44	42
Sjukhuset ska ha en god tillgänglighet för patienter, akuta transporter och varuleveranser.	Grundskola eller motsvarande		14	90	80
	Gymnasiet eller motsvarande		162	79	84
	Högskola eller Universitet		726	75	83

■ 1 ■ 2 ■ 3 ■ 4

Siffrorna (1-4) indikerar ordningen som respondenterna placerat alternativen där 1 är högsta placering och 4 är lägsta placering. Indexet indikerar hur högt respondenterna rankar de olika alternativen uttryckt i en skala 0-100.



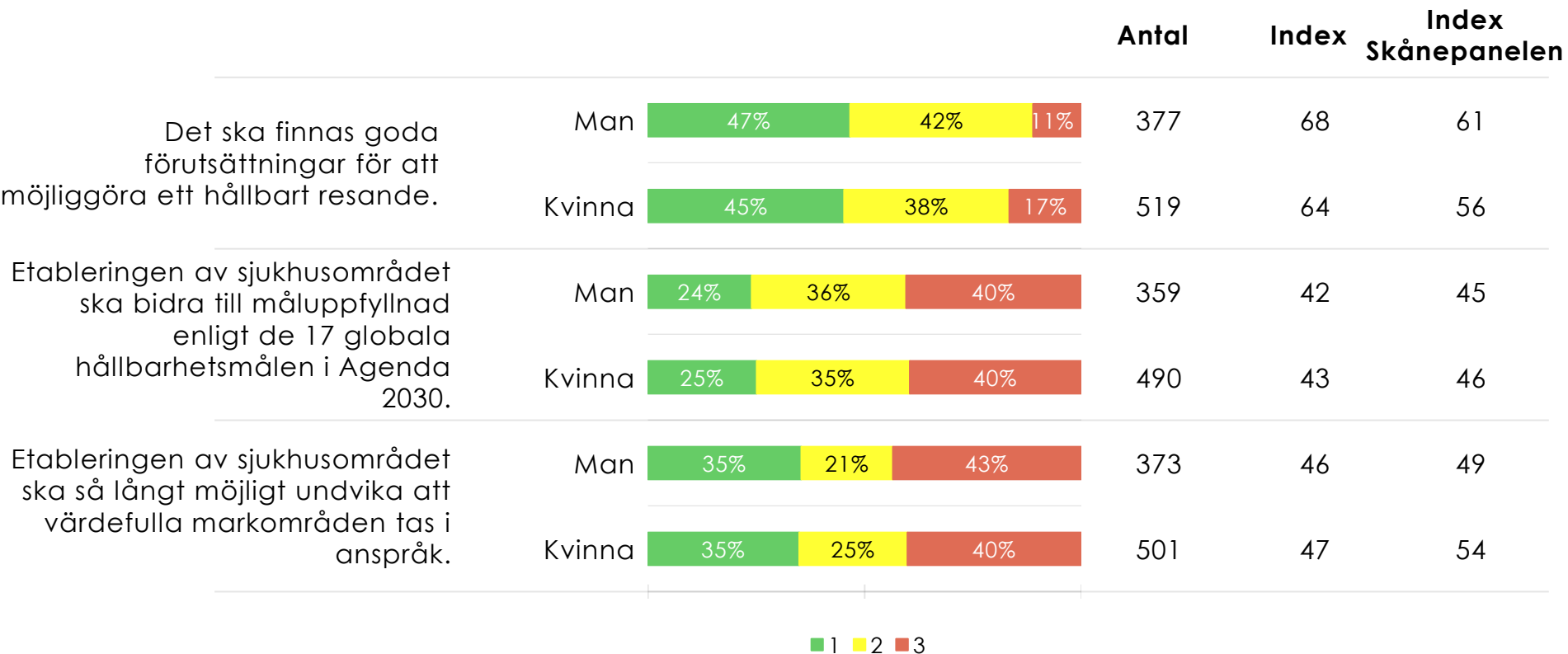
# Fastighetsperspektivet: Lund - Övriga



Siffrorna (1-4) indikerar ordningen som respondenterna placerat alternativen där 1 är högsta placering och 4 är lägsta placering. Indexet indikerar hur högt respondenterna rankar de olika alternativen uttryckt i en skala 0-100.



# Samhällsperspektivet: Kön



Siffrorna (1-3) indikerar ordningen som respondenterna placerat alternativen där 1 är högsta placering och 3 är lägsta placering. Indexet indikerar hur högt respondenterna rankar de olika alternativen uttryckt i en skala 0-100.



# Samhällsperspektivet: Ålder

			Antal	Index	Index Skånepanelen
Det ska finnas goda förutsättningar för att möjliggöra ett hållbart resande.	29 år eller yngre		82	63	53
	30-44 år		278	63	57
	45-59 år		323	69	61
	60-69 år		153	66	61
	70 år eller äldre		66	70	64
Etableringen av sjukhusområdet ska bidra till måluppfyllnad enligt de 17 globala hållbarhetsmålen i Agenda 2030.	29 år eller yngre		81	46	53
	30-44 år		271	46	45
	45-59 år		311	42	43
	60-69 år		137	35	39
	70 år eller äldre		55	39	47
Etableringen av sjukhusområdet ska så långt möjligt undvika att värdefulla markområden tas i anspråk.	29 år eller yngre		80	44	46
	30-44 år		275	45	51
	45-59 år		317	43	49
	60-69 år		148	56	57
	70 år eller äldre		61	55	57

Siffrorna (1-3) indikerar ordningen som respondenterna placerat alternativen där 1 är högsta placering och 3 är lägsta placering. Indexet indikerar hur högt respondenterna rankar de olika alternativen uttryckt i en skala 0-100.





# Samhällsperspektivet: Utbildning

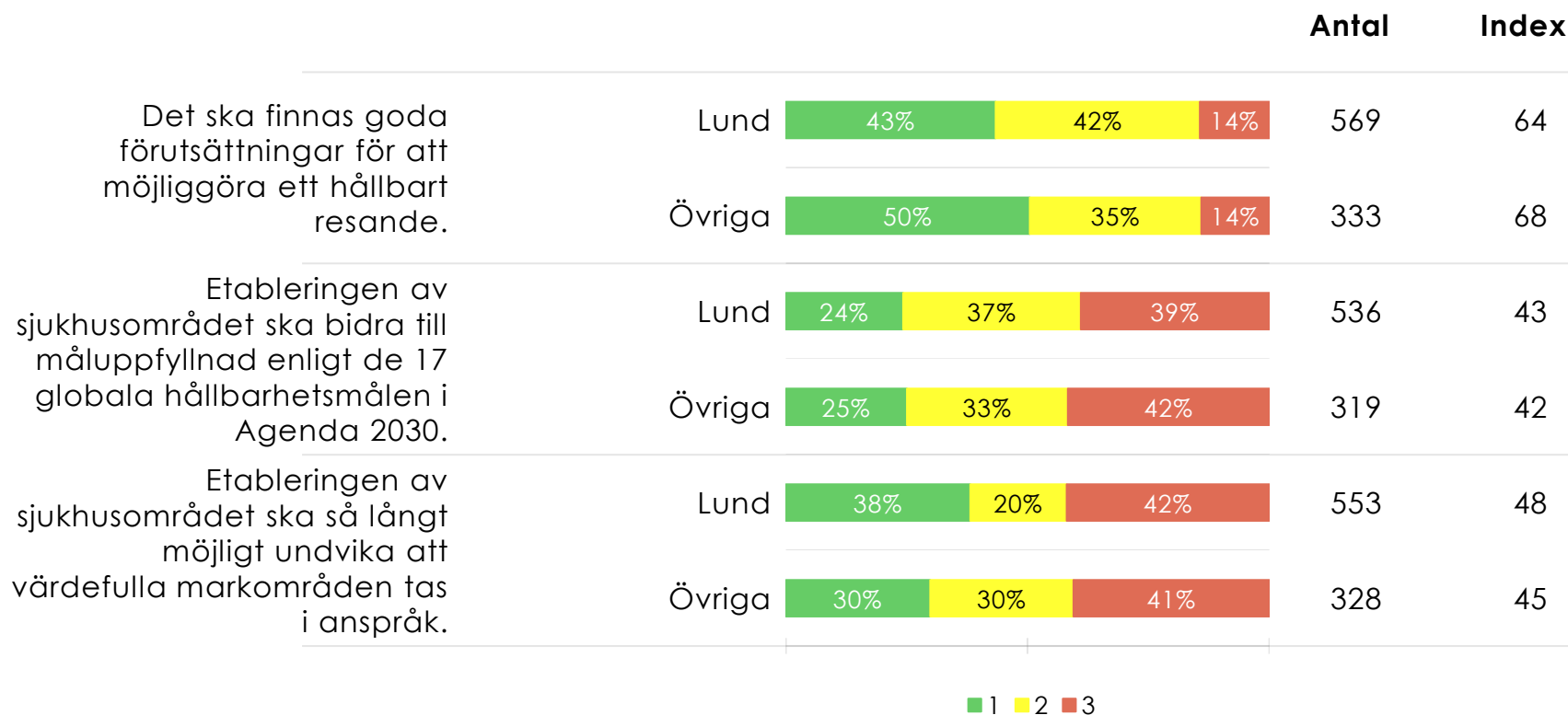
			Antal	Index	Index Skånepanelen
Det ska finnas goda förutsättningar för att möjliggöra ett hållbart resande.	Grundskola eller motsvarande		15	53	62
	Gymnasiet eller motsvarande		162	67	63
	Högskola eller Universitet		725	66	54
Etableringen av sjukhusområdet ska bidra till måluppfyllnad enligt de 17 globala hållbarhetsmålen i	Grundskola eller motsvarande		13	62	49
	Gymnasiet eller motsvarande		153	36	41
	Högskola eller Universitet		689	43	48
Etableringen av sjukhusområdet ska så långt möjligt undvika att värdefulla markområden tas i anspråk.	Grundskola eller motsvarande		14	50	50
	Gymnasiet eller motsvarande		163	54	51
	Högskola eller Universitet		704	45	53

■ 1    ■ 2    ■ 3

Siffrorna (1-3) indikerar ordningen som respondenterna placerat alternativen där 1 är högsta placering och 3 är lägsta placering. Indexet indikerar hur högt respondenterna rankar de olika alternativen uttryckt i en skala 0-100.



# Samhällsperspektivet: Lund - Övriga



Siffrorna (1-3) indikerar ordningen som respondenterna placerat alternativen där 1 är högsta placering och 3 är lägsta placering. Indexet indikerar hur högt respondenterna rankar de olika alternativen uttryckt i en skala 0-100.

